



## YLLEDUK OCH DYNOR

**Design** Lankava, Irene Välimäki/Taito Keski-Pohjanmaa

**Vävare** Marja-Liisa Katajala, Taito Keski-Pohjanmaa

**Storlek** Duk 132x270 cm, dyna 35x60 cm (2 stycken)

**Teknik** Bindetråd och tuskaft

**Varp/m** Bockens bomullsgarn 8/2 (tex 74x2) i 40 g rödbrunt (fnr 1300), 30 g mörkt olivgrönt (fnr 1460), 30 g kaffebrunt (fnr 162), 30 g vinrött (fnr 477), 30 g mörkrött (fnr 1006), 15 g malvarött (fnr 476) och 15 g plommonrött (fnr 483).

• **Bredd** 136,7 cm • **Täthet:** 8 tr/cm • **Sked** 40/2

• **Trådantal** 1094+2

**Inslag** Till duken: Esito kamgarn 5/2 (tex 118x2) i 500 g cyklamenrött (fnr 8013), 50 g mörkorange (fnr 8024), 110 g lilarött (fnr 8014), 100 g rödbrunt (fnr 8074), 100 g vinrött (fnr 8020), 100 g orangebrunt (fnr 8026), 100 g kopparbrunt (fnr 8027). Till dynan: Esito kamgarn 5/2 (tex 118x2) i 160 g rödviolett (fnr 8012), 80 g lilarött (fnr 8014) och 80 g rödbrunt (fnr 8074).

**Inslagstäthet** 10 tr/cm (=femdubbelt garn)

**Andra tillbehör** 2 st 40 cm dragkedjor

**Förstärk kanttrådarna.** Inslaget består av två färger.

Bordsdukens ena garntråd är hela tiden cyklamenröd och den andra färgen bytes mellan följande sex färgkombinationer: 1: cyklamenröd+mörkorange, 2: cyklamenröd+lilaröd, 3: cyklamenröd+rödbrun 4: cyklamenröd+vinröd, 5: cyklamenröd+kopparbrun, 6: cyklamenröd+orangebrun.


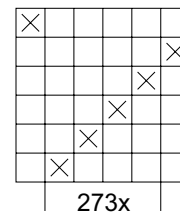
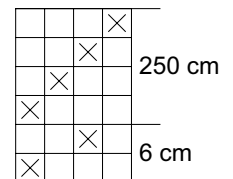
Börja och avsluta duken med en fäll på 6 cm i tuskaft. Väv en ca 280 cm randig duk i öppet skäl. Innan du börjar väva ränderna, ändra trampuppknytningen enligt bild 2. Då får du en kant som blir i tuskaft. Ändra trampuppknytningen vid rändernas slut enligt bild 1. Väv ca 5,5 cm breda ränder i följande färgkombinationer: 1, 2, 3, 4, 5, 6, 3, 4, 2, 6, 4, 5, 2, 3, 1, 3, 5, 2, 6, 5, 4, 6, 3, 2, 1, 4, 6, 5, 2, 5, 6, 3, 4, 6, 2, 5, 1, 2, 3, 4, 5, 6, 3, 4, 2, 6, 5, 2, 3. Väv 40 cm tyg till den första dynan. Väv i tuskaft med dubbelt inslag, där det ena garnet är rödviolett och det andra är lilarött. Väv den andra dynan på samma sätt med rödviolett och rödbrunt.

**Avslutning** Sicksacka dukens kanter två gånger. Sy för hand en ca 2 cm fäll på dynan. Vik tyget på mitten. Sy först sömmar på kortsidan och på ena långsidan. Sy sedan sömmar i kanterna på den andra långsidan så att det i mitten blir en öppning på 40 cm. Sy fast dragkedjan i öppningen. Gör sedan tofsar i hörnen med inslagsgarnet. Ångstryk genom en fuktig trasa.

**Skötsel- och tvättråd** Vädra regelbundet. Handtvätt i 30 °C grader. Ångstryk när duken är fuktig.

### Varpordning

86 tr olivgrönt  
84 tr rödbrunt  
84 tr kaffebrunt  
84 tr vinrött  
84 tr rödbrunt  
84 tr mörkrött  
84 tr malvarött  
84 tr plommonrött  
84 tr vinrött  
84 tr mörkrött  
84 tr rödbrunt  
84 tr kaffebrunt  
86 tr olivgrönt



Kommersiellt utnyttjande av detta mönster är förbjudet