



Kuvat: Emmi Hyyppä

SÄVY-VILLALIINA JA -TYNYT

Malli Irene Välimäki, Taito Keski-Pohjanmaa

Toteutus Marja-Liisa Katajala, Taito Keski-Pohjanmaa

Koko liina 132x 270 cm, tyyny 35x60 cm (2 kpl)

Sidos kuvikas (pöytäliina) ja palttina (tyynyt)

Loimi/m Lankavan Bockens-puuvillalankaa 8/2, tex 74x2 (100 % puuvilla, 250 g = n. 1625 m) 40 g punaruskeaa (1300), 30 g tummaa oliivinvihreää (1460), 30 g kahvinruskeaa (162), 30 g viininpunaista (477), 30 g tummanpunaista (1006), 15 g malvanpunaista (476) ja 15 g luumunpunaista (483).

- leveys 136,6 cm
- tiheys 8 l/cm
- kaide 40/2
- lankaluku 1093+2

Luontiohje

- 85 l oliivinvihreä
- 84 l punaruskea
- 84 l kahvinruskea
- 84 l viininpunainen
- 84 l punaruskea
- 84 l tummanpunainen
- 84 l malvanpunainen
- 84 l luumunpunainen
- 84 l viininpunainen
- 84 l tummanpunainen
- 84 l punaruskea
- 84 l kahvinruskea
- 86 l oliivinvihreä

Kude Lankavan Esito-kampalankaa tex 118x2 kaksinkertaisena (100 % villa, 240 g = n. 1020 m).


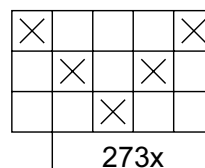
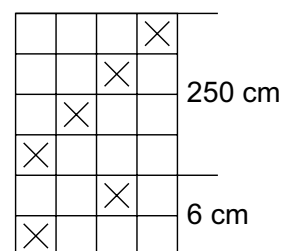
Liinaan 500 g syklaaminpunaista (8013), 50 g tummaa oranssia (8024), 110 g aniliininpunaista (8014), 100 g punaruskeaa (8074), 100 g viininpunaista (8020), 100 g oranssinruskeaa (8026) ja 100 g kuparinruskeaa (8027).



Tyynyihin 160 g punaviolettia (8012), 80 g aniliininpunaista (8014) ja 80 g punaruskeaa (8074).

Kuteen tiheys 10 l/cm (= 5 kaksinkertaista lankaa)

Muuta 40 cm vetoketjuja 2 kpl



Mallien kaupallinen hyödyntäminen kielletty.

Ohje jatkuu seuraavalla sivulla.



Kudontaohje Vahvista reunalangat. Puolaa kudelangoista kuusi erilaista väriyhdistelmää:

1. syklaami + tumma oranssi
2. syklaami + aniliininpunainen
3. syklaami + punaruskea
4. syklaami + viininpunainen
5. syklaami + kupariruskea
6. syklaami + oranssinruskea

Kudo liinan alkuun ja loppuun 6 cm palttinaa (= polkuset 1 ja 3) yhdellä sukkulalla. Kudo avoviriöllä n. 5,5 cm:n leveyisiä raitoja kahdella sukkulalla (molemmissa sukkuloissa sama väri) seuraavilla väriyhdistelmillä: 1, 2, 3, 4, 5, 6, 3, 4, 2, 6, 4, 5, 2, 3, 1, 3, 5, 2, 6, 5, 4, 6, 3, 2, 1, 4, 6, 5, 2, 5, 6, 3, 4, 6, 2, 5. Toista raidoitus alusta ja kudo kunnes liinan pituus on n. 280 cm.

Tyynyt Puolaa kudelangoista 2 väriyhdistelmää.

1. punavioletti + aniliininpunainen.
2. punavioletti + punaruskea

Kudo molemmilla väriyhdistelmillä 40 cm palttinaa yhdellä sukkulalla ja kaksinkertaisella kuteella. Heitä kankaiden väliin merkkilanka.

Viimeistely Huolittele kankaiden päät kahdesti monipisto-ompeleella. Ompele liinaan n. 2 cm päärmeet käsin. Taita tyynekangas keskeltä. Ompele lyhyet sivut ja toinen pitkä sivu n. 1 cm:n saumanvaroilla. Ompele sitten toisen pitkän sivun molempiin päihin saumat niin, että keskelle jää n. 40 cm aukko. Ompele aukkoon vetoketju. Tee kudelangoista lopuksi tupsut tyynejen kulmiin. Höyrytä valmis liina kostean liinan läpi.

Hoito- ja pesuohje Säännöllinen tuuletus. Käsinpesu 30 °C. Höyrytys hieman kosteana.

Mallien kaupallinen hyödyntäminen kielletty.