

METSÄ-LAPASET

Malli Lankava Oy, Marja Rautiainen

Koot naisten koko

Tarvikkeet 50 g valkoista (1), 50 g vihreää (4), 50 g mustaa (2) ja 50 g harmaata (7) Lankavan Inka-lankaa (50 % Superwash-villa, 50 % alpukka, 50 g = 112 m).

Puikot sukkapuikot nro 2,5 ja 3 tai käsialan mukaan.

Ainaoikeinneule Neulo suljettuna neuleena. **1. krs:** nurin. **2. krs:** oikein. Toista 1.-2. krs:ia.

Kirjoneule suljettuna Neulo ruutupiirrosten mukaan.

Tiheys 27 s ja 26 krs = 10 cm

Työohje Luo vihreällä langalla ohuemmille puikoille 56 s ja jaa ne 4 puikolle = 14 s/puikko. Neulo 3 krs ainaoikeinneuletta. Vaihda paksummat puikot ja aloita kirjoneule ruutupiirroksen mukaan. Neulo 14 krs valkoisella ja mustalla. Neulo seuraavat 14 krs valkoisella ja harmaalla. Aloita 29. krs valkoisella ja vihreällä ja tee samalla peukalonaukko 4. puikon loppuun (= vasemman käden lapanen) näin: siirrä 9 s apulangalle ja luo uudet 9 s valkoisella ja vihreällä langalla kuvion mukaan. Kun olet neulonut kirjoneuletta 48 krs, aloita kärjen kavennukset.







49. krs: *neulo valkoisella langalla 1 o, kavenna 2 s kiertäen eli takareunoistaan oikein yhteen, neulo kirjoneuletta kunnes 2. puikon lopussa on 3 s, kavenna 2 o yht. ja neulo valkoisella 1 o*, toista *-* vielä kerran. Kavenna näin jokaisella krs:lla ja vedä lanka viimeisten 8 s:n läpi. Huom. tee kavennukset aina piirroksen mukaisella värillä ja sido kaikki kolmea silmukkaa pidemmät lankajuoksut toisen valkoisen sivusilmukan taakse.

Peukalo Poimi peukalonaukosta kolmelle puikolle 9+9 s ja 1 s aukon molemmista reunoista = 20 s (7+7+6 s). Neulo vihreällä langalla sileää neuletta kynnen puoliväliin ja aloita kavennukset.

1. krs: Kavenna 1. ja 2. puikon alussa 2 o yht. ja neulo 3. puikon 6 s kaventamatta = 6 s/puikko.

2. krs: 18 o. Kavenna tämän jälkeen joka 2. krs:lla puikojen alussa 2 o yht. Vedä lanka viimeisten 6 s:n läpi. Neulo toinen lapanen samoin mutta tee peukalonaukko 3. puikon alkuun.

Viimeistely Virkkaa halutessasi lapanen reunaan 1 krs piilosilmukoita vihreällä langalla. Päättele langat.

| | |
|---|-----------------------------|
|  | = musta |
|  | = valkoinen |
|  | = harmaa |
|  | = vihreä |
|  | = neulo 2 s oikein yhteen |
|  | = neulo 2 s kiertäen yhteen |

Mallien kaupallinen hyödyntäminen kielletty.

