

AAMU-KAITALIINA

Malli Lankava, Irmeli Valkama

Koko 37x137 cm

Sidos raesidos

Loimi/m 40 g valkaisuamatonta (9000) ja 35 g mustaa (9999) Esito-virkkuulankaa, tex 74x4 (100 % merseroitu puuvilla, 1 kg = n. 3 375 m).

- leveys 42 cm
- tiheys 5,5 l/cm
- kaide 55/1
- lankaluku 231

Luontiohje

52 l musta

127 l valkaisuamatonta

52 l musta


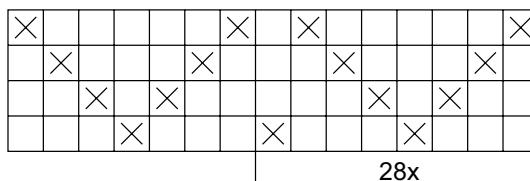
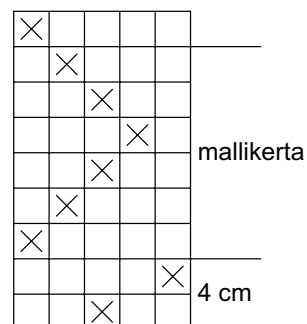
Kude 360 g pellavabeigeä (73), 25 g valkaistua (51) ja 20 g tummanharmaata (78) Minimop-lankaa, tex 1 400 (80 % kierrätyspuuvilla, 20 % polyesteri, 1 kg = n. 700 m). Päärmeisiin 20 g mustaa (9999) Esito-virkkuulankaa.

Kuteen tiheys 4 l/cm, päärmeissä 6 l/cm

Kudontaohje Kudo loimen alkuun ensin ripsimoppilangalla n. 5 cm raesidosta, jolloin loimi tasoittuu ja asettuu kudontaleveyteen. Aloita vasta tämän jälkeen kaitaliinan kutominen näin: Kudo liinan alkuun ja loppuun päärmevaroiksi 4 cm palttinaa mustalla virkkuulangalla. Kudo Minimop-langalla raesidosta poljennan mallikertaa toistaen. Toista samalla seuraava raidoitus 5 kertaa: 12 cm beige, 7 lankaa valkaistu, 12 cm beige, 7 lankaa musta. Kudo loppuun vielä täydennys näin: 12 cm beige, 7 l valkaistu ja 12 cm beige. Huom. aloita ja lopeta kapeat 7 langan raidat aina 1. polkusalalla (= 1. polkunen vasemmalta).

Viimeistely Huolittele liinan päät monipistosyksillä.

Valitse haluamasi puoli liinan oikeaksi puoleksi ja ompele 1,5 cm:n päärmeet käsin tai suoralla koneompeleella.



Mallien kaupallinen hyödyntäminen kielletty.