

OPTI-KEITTIÖPYYYHE

Malli Lankava Oy, Marja Rautiainen

Koko 48x68 cm

Sidos kilpikangas

Loimi/m 70 g valkaisuamatonta Lankavan merseroitua puuvillalankaa 16/2, tex 36x2.

- leveys 50 cm
- tiheys 16 l/cm
- kaide 80/2
- lankaluku 800 l

Kude/pyyhe 65 g hopeanharmaata (612), 65 g beigeä (470), 65 g kullankeltaista (104), 65 g vaaleaa kullankeltaista (501) ja siniharmaata (1258) Lankavan Bockenspellavalankaa, aivina 16 tex 103.


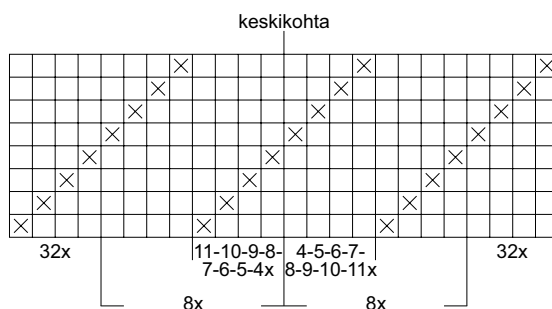
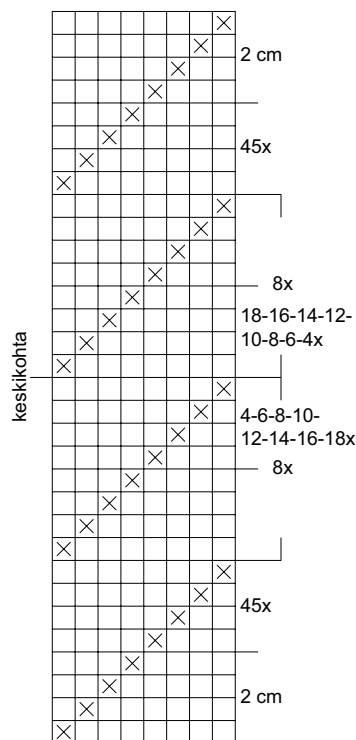
Kuteen tiheys 16 l/cm

Niisintä Huom. Pyyhkeen rakenne on supistettu. Niisi ensin 32x 4 lankaa (= 128 l) takimmaisille neljälle varrelle. Niisi sitten yhteensä 8 lankaryhmää vuoroin etummaisille ja takimmaisille varsille näin: *4 lankaa etummaisille varsille ja 16 lankaa (= 4x4 l) takimmaisille varsille. Toista *-* siten, että niisit etummaisille varsille aina 4 lankaa mutta takimmaisille varsille 5x-6x-7x-8x-9x-10x-11x 4 lankaa. Puolet langoista on tämän jälkeen niisitty. Niisi loput langat peilaten seuraavasti: 11x-10x-9x-8x-7x-6x-5x-4x 4 lankaa etummaisille varsille ja jokaisen lankaryhmän jälkeen aina 4 lankaa takimmaisille varsille. Niisi lopuksi 32x4 lankaa etummaisille neljälle varrelle.

Kudontaohje Kudo n. 74 cm pyyhkekankaita eri väreillä poljentaohjeen mukaan. Kudo kappaleiden väliin merkkilanka.

Viimeistely Huolittele kankaiden päät merkkilankojen molemmilta puolilta ja leikkaa irti toisistaan. Höyrytä ja ompele 1 cm:n päärmeet käsin.

Hoito- ja pesuohje Hienopesu 40 °C valkaisuaineettomalla pesuaineella erillään muusta pyykistä ilman linkousta ja huuhteluainetta. Kuosittelu kosteana ja kuivaus pyöreällä orrella. Höyrytys nahkean kosteana ja säilytys rullattuna. Liota tahriintuneet liinat välittömästi kylmässä vedessä ennen pesua. Vaihda liotusvesi tarvittaessa.



Mallien kaupallinen hyödyntäminen kielletty.