



## VANAMO-KAITALIINA

**Malli** Lankava Oy, Laura-Tuulia Rissanen  
**Toteutus** Hyvinkään käsityökeskus, Leena Leino

**Koko** 39x145 cm

**Sidos** kilpikangas

**Loimi/m** 90 g ½-valkaistua (0002) Lankavan Bockens-pellavalankaa rohdin 8 tex 206.

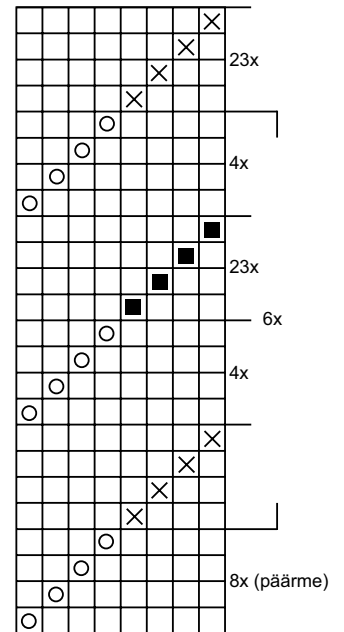
- leveys 40 cm
- tiheys 10 l/cm
- kaide 50/2
- lankaluku 400+2

**Kude/liina** 40 g ½-valkaistua (0002), 120 g harmaata (2003) ja 90 g vaaleanpunaista (2051) Lankavan Bockens-pellavalankaa rohdin 8 tex 206.


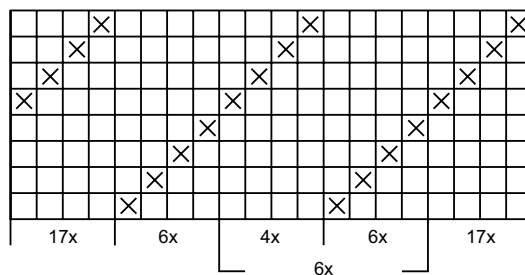

**Kuteen tiheys** 10 l/cm

**Kudontaohje** Vahvista reunalangat. Kudo liina yhdellä sukkulalla poljentaohjeen mukaan.

**Viimeistely** Huolittele liinojen päät ja ompele 2 cm:n päärmeet 1 cm:n sisävaralla.



**Poljennan merkit:**  
 X = harmaa  
 O = ½-valkaistuu  
 ■ = vaaleanpunainen



Mallien kaupallinen hyödyntäminen kielletty.