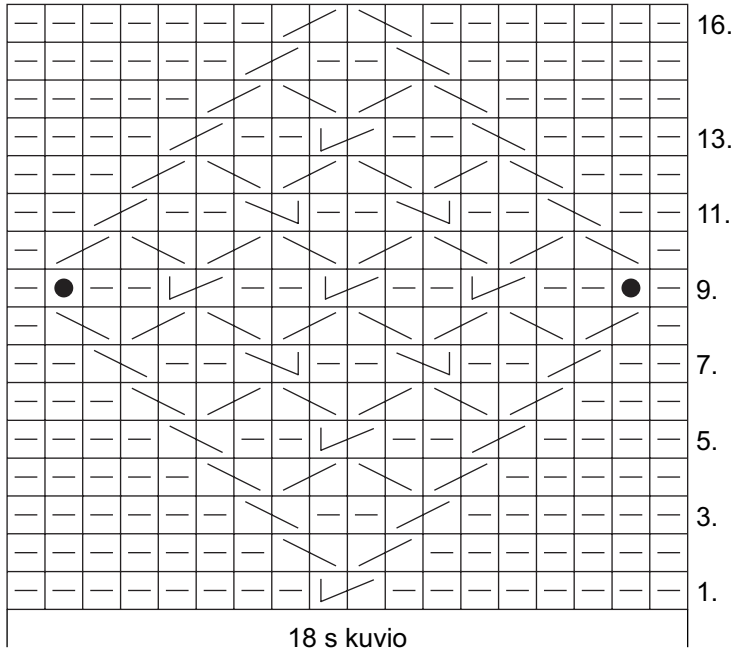






VOHVELIRUUTU-SUKAT**Malli** Lankava Oy, Mirjam Ahopelto**Koko** 38/39-40/41**Lanka** 150 g beigeä (1) Lankavan Renew Wool -lankaa (85 % villa, 20 % kierrätysvilla, 50 g = 100 m).**Puikot** sukka puikot nro 3 ja 3,5 tai käsialan mukaan.**1x1 -joustinneule suljettuna** Neulo *1 n, 1 s kiertäen eli takareunastaan oikein*, toista *-* krs loppuun. Toista 1. krs:sta.**3x1 -joustinneule suljettuna** Neulo *1 n, 3 o*, toista *-*.**Pintaneule suljettuna** Neulo 18 s:n kuvio ruutupiirroksen mukaan.**Vahvistettu neule tasona 1. krs (np):** Nosta 1. s neulomatta, neulo loput s:t nurin ja käänny **2. krs (op):** *nosta 1 s neulomatta, 1 o*, toista *-* ja käänny. Toista 1.-2. krs:ia.**Sileä neule suljettuna** Neulo oikein.**Sileä nurja neule** Neulo nurin.**Tiheys** 20 s ja 28 krs = 10 cm sileää neuletta**Luo** ohuemmille puikoille 54 s ja jaa ne 4 puikolle. Neulo joustinneuletta 4-5-6 cm. Neulo 1 krs sileää neuletta ja lisää samalla 7 s tasaisin välein = 61 s. Aloita 3x1 -joustin ja pintaneule.**1. krs:** *1 n, 3 o*, toista *-* vielä 4 kertaa, 1 n 1 s kiertäen eli takareunastaan oikein, neulo 18 s:lla pintaneuletta ruutupiirroksen mukaan, 1 s kiertäen oikein, toista *-* 5 kertaa. Jatka joustinta ja toista 18 s:lla piirroksen 1.-16. krs:ia. Kun olet neulonut pintaneuletta 10 krs:sta, kavenna krs:n vaihtumiskohdan molemmin puolin 3 o -raidoissa 2 o yht. = 59 s. Kun olet neulonut pintaneuletta 16 krs:sta (= 1 kuvio), kavenna seuraavissa 3 o -raidoissa 2 o yht. = 57 s. Kun olet neulonut 1,5 ruutua, kavenna 4. ja 1. puikon reunasilmukat 2 o yht. = 56 s. Neulo vielä mallineuletta 1. puikon s:oilla, käänny ja aloita kantalapun neulominen. Neulo vahvistettua neuletta tasona 1. ja 4. puikon s:oilla (= 28 s) 22 krs. Jaa sitten s:t 3 puikolle (9+10+9 s) ja aloita kantapohjan kavennukset.**Np:** neulo kunnes 2. puikon lopussa on 1 s, kavenna 2 n yht. ja käänny.**Op:** neulo kunnes 2. puikon lopussa on 1 s, tee ylivetokavennus (= nosta 1 s neulomatta, 1 o, vedä nostettu s neulotun yli) ja käänny. Jatka näin kunnes kaikki sivusilmukat on kavennettu. Poimi sitten kantalapun molemmista reunoista 11 s. Jaa vielä kantapohjan 10 s tasan näille kahdelle puikolle. Jatka terän päällä 18 s:lla kuviota ja neulo lopuilla s:illa sileää neuletta. Kavenna samalla 1. puikon lopussa 2 o yht. ja tee 4. puikon alussa ylivetokavennus. Toista kavennukset joka 3. krs kunnes puikolla on 48 s. Jaa s:t tasan 4 puikolle. Kun olet neulonut 4 kuviota, jatka kuvion s:oilla sileää nurjaa neuletta. Kun terän pituus on 19-21 cm, aloita kärjen kavennus: Neulo 10 o, *kavenna 2 o yht., tee ylivetokavennus*, 1 o, 18 n, 1 o, toista vielä *-* ja neulo 10 o. Kavenna vastaavasti jokaisella krs:lla kunnes jäljellä on 4 s. Siirrä vastakkaiset 2 s hakaneuloille, käännä sukka ja neulo vastakkaiset s:t 2 n yht. Päättelä langanpäät. Päättelä langanpäät





 = neulo 1 s nurin

 = neulo vasemmalta puikolta ensin 2. s etukautta kiertäen oikein ja vasta sitten 1. s kiertäen oikein

 = neulo vasemmalta puikolta ensin 2. s etukautta kiertäen oikein ja vasta sitten 1. s nurin

 = neulo vasemmalta puikolta ensin 2. s takakautta nurin ja vasta sitten 1. s kiertäen oikein

 = neulo vasemmalta puikolta ensin 2. s takakautta kiertäen oikein ja vasta sitten 1. s kiertäen oikein

 = neulo 1 s kiertäen eli takareunastaan oikein

Mallien kaupallinen hyödyntäminen kielletty.