

## TÄHKÄ- JA JYVÄ-TYYNYT

**Malli** Lankava Oy, Joensuun taitokeskus/Helena Puhakka

**Toteutus** Joensuun taitokeskus/Katja Varis

**Koko** 40x40 cm, 2 kpl

**Sidos** pikee

**Muuta** 2 kpl 40x40 cm sisätyynyä, oranssia ompelulankaa ja tarranauhaa

**Loimi** 250 g keltaoranssia (2050), 75 g tummaa kullanuskeaa (2011) ja 75 g ¼-valkaistua (2000) Lankavan Bockens-puuviillapellavalankaa tex 80x2.

- pituus 3 m
- leveys 47,2 cm
- tiheys 16 l/cm
- kaide 40/4
- lankaluku 756+2

### Luontiohje

20 l keltaoranssi

2 l tumma kullanuskea

2 l ¼-valkaistu

20 l keltaoranssi

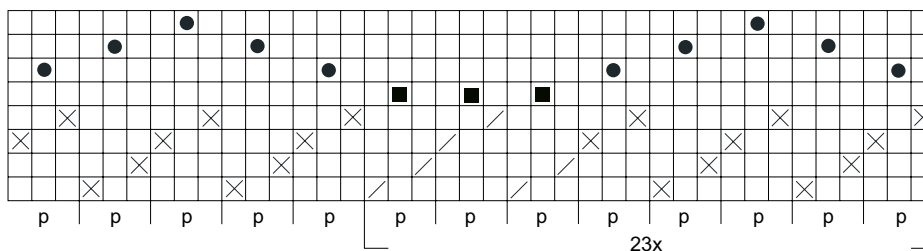
}<sub>3x</sub>} 23x

**Kude** 200 g keltaoranssia (2050) Lankavan Bockens-puuviillapellavaa tex 80x2.

**Kuteen tiheys** 12 lankaa/cm

**Kudontaohje** Vahvista reunalangat (2 lankaa samaan niiteen). Niisi keltaoranssit ja valkaistut alakankaan langat kaksinkertaisina. Kudo 110 cm tyynykankaat ja 28 cm rusettikangas poljentaohjeen 1 tai 2 mukaan.

**Viimeistely** Leikkaa kankaan päästä 25 cm rusettikangas ja siitä loimen suuntaan kaksi 7 cm leveää suikaletta. Huolittele kankaiden päät. Höyrytä kankaat. Ompele tyynykankaiden molempiin päihin 3 cm:n päärmee. Taita kankaat keskeltä kahtia op:t vastakkain siten, että tyynyn etupuolelle tuleva päärmereuna asettuu kankaan keskelle. Ompele sivusaumat. Käännä kangas. Taita rusettipalan oikeat puolet vastakkain, ompele avoin reuna 1 cm:n saumanvaralla, käännä tuppilo. Aseta tuppilon hulpiopäät sisäkkäin. Tikkaa rusetti suoralla ompeleella päärmeeen keskelle. Leikkaa tarranauhasta neljä 2 cm:n pituista palaa. Ompele palat rusetin molemmille puolille päärmeeen ulkovaraan ja vastapalat tyynykankaaseen.



**Hoito- ja pesuohje** Kirjopesu 40 °C. Höyrytys pellavan säädöllä.

### Niisinnän merkit:


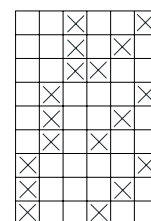
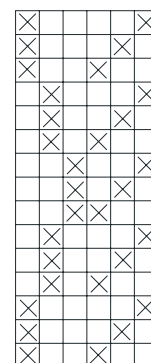
x = keltaoranssi

● = 2 lankaa keltaoranssi samaan niiteen

/ = tumma kullanuskea

■ = 2 lankaa ¼-valkaistu samaan niiteen

p = 3 lankaa samaan piin väliin



Mallien kaupallinen hyödyntäminen kielletty.