

## VILLAVA-VÄLLY

**Malli:** Lankava, Marja Rautiainen.

**Koko:** 110x200 cm + hapsut.

**Loimi/m:** 200 g luonnonvalkoista (1) 2-säikeistä Lankava Villava -lankaa, tex 180x2 (100 % suomalainen lampanvilla, 100 g = n. 270 m)


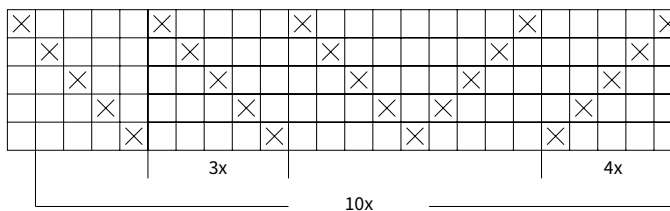
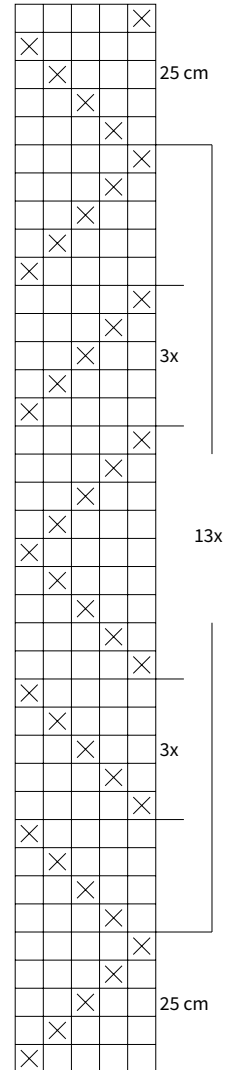
- leveys: 120 cm
- tiheys: 4 l/cm
- kaide: 40/1
- lankaluku: 481

**Kude/huopa:** 340 g keskiharmaata (3) 2-säikeistä Lankava Villava -lankaa, tex 180x2.

**Kuteen tiheys:** 4 l/cm.

**Kudontaohje:** Kudo huovan alkuun ja loppuun muutama jätelanka. Jätä sitten ompelua varten pieni rako jätelangan ja kudontalangan väliin. Kudo huovan alkuun 25 cm suoralla poljennalla. Jatka poljentaohjeen mukaan ja toista poljennan mallikerta 13 kertaa. Kudo loppuun 25 cm käänteisellä poljennalla = kudottu pituus n. 206 cm.

**Viimeistely:** Ompele molemmat päät suoralla koneompeleella viimeisen jätelangan ja ensimmäisen kudontalangan välistä. Pura jätelangat ja tasoita hapsut 8-9 cm:n mittaisiksi. Tuuleta villatekstiiliä säännöllisesti. Pese käsin väljässä vedessä ja huuhtelee huolellisesti. Käytä villalle tarkoitettua pesuainetta ja hieman huuhteluainetta mutta älä annostelee niitä liikaa. Puristele liikkavesi pois ja kuivaa tasossa tai pyöreällä orrella. Höyrytä kuiva huopa tarvittaessa kevyesti.



Mallien kaupallinen hyödyntäminen kielletty.