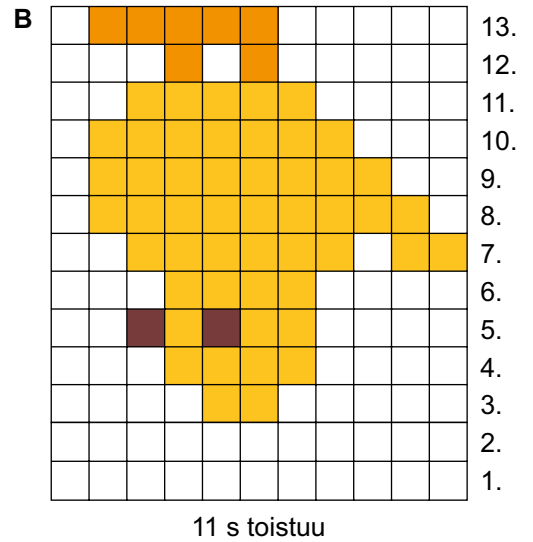
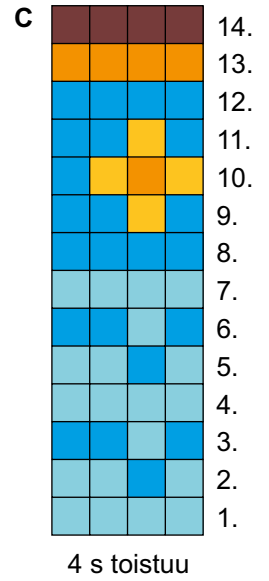
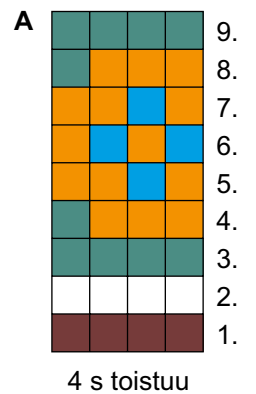


ANKANMARSSI-SUKAT**Malli:** Lankava, Päivi Heiman-Harju.**Koko:** 26/27.**Lanka:** 20 g punaruskeaa (254), 15 g luonnonvalkoista (200), 10 g sinivihreää (234), 10 g oranssia (236), 10 g sinapinkeltaista (218), 10 g turkoosia (238) ja 10 g vaa-leaa turkoosia (290) Gjestal Maija-lankaa (85 villa ja 15 polyamidi, 50 g = n. 130 m).**Puikot:** Sukkapuikot 2,5 mm ja 3 mm tai käsialan mukaan.**Joustinneule:** Neulo suljettuna neuleena kokoajan *2 o, 2 n*.**Sileä neule:** Neulo suljettuna neuleena koko ajan oikein ja raidoita ruutupiirrosten A, B ja C mukaan.**Kirjoneule:** Neulo ruutupiirrosten A, B ja C mukaan.**Vahvistettu neule:** Neulo tasona ohjeen mukaan.**Tiheys** 26 s ja 32 krs = 10 cm.**Työohje:** Luo punaruskealla langalla ohuemmille puikoille 44 s ja jaa ne 4:lle puikolle = 11 s/puikko. Neulo joustinneuletta 15 krs. Vaihda työhön paksummat puikot ja neulo raitoja sekä kirjoneulekuvioita piirrosten A, B ja C mukaan = 36 krs. Jätä sitten 2. ja 3. puikon s:t odotamaan ja aloita kantalappu punaruskealla. Neulo ensin vahvistettua neuletta 1. puikon s:oilta näin: *1 o, nosta 1 s neulomatta*, toista *-* vielä 4 kertaa, 1 o ja käänny = 11 s. Jatka 1. ja 4. puikon s:oilta.**1. krs (np):** Nosta 1. s neulomatta, 20 n, 1 o, käänny = 22 s.**2. krs:** *Nosta 1 s neulomatta, 1 o*, toista *-* krs loppuun ja käänny. Toista 1.-2. krs: ia vielä 10 kertaa. Neulo vielä 1. krs = 23 krs. Jatka vahvistettua neuletta tasona ja aloita kantapohjan kavennukset.**1. krs (op):** Neulo 14 s, tee yvk (= ylivetokavennus: nosta 1 s neulomatta, neulo 1 o ja vedä nostettu s neulotun yli), käänny.**2. krs:** Nosta 1. s neulomatta, 6 n, kavenna 2 n yht. ja käänny.**3. krs:** *Nosta 1. s neulomatta, 1 o*, toista *-* vielä 2 kertaa, tee yvk ja käänny. Toista 2.-3. krs:ia kunnes kaikki sivusilmukat on kavennettu. Jaa sitten kantapohjan 8 s kahdelle puikolle ja poimi niiden jatkoksi 12 s kantalapun reunoista (s:oiden takareunoista) = 16-11-11-16 s. Kerroksen vaihtumiskohta on nyt kantapohjan keskellä. Neulo punaruskealla 1 krs ja samalla poimitut silmukat kiertäen oikein. Toista sitten 2 kertaa piirroksen C 1.-12. krs:t mutta vaihda 8.-12. kerroksien pohjaväriksi luonnonvalkoinen. Aloita samalla kiilakavennukset terän sivuilla piirroksen 1. krs:lla näin: kavenna 1. puikon lopussa 2 o yht. ja tee 4. puikon alussa yvk. Toista kavennukset joka 2. krs kunnes puikoilla on taas 11 s. Neulo 3.-9. krs piirroksen A mukaan. Neulo lopuksi 1 krs sileää neuletta valkoisella ja 1 krs punaruskealla. Aloita kärjen nauhakavennus terän sivuilla: Neulo kunnes 1. puikolla on 3 s, *kavenna 2 o yht., 2 o, tee yvk*, neulo kunnes 3. puikon lopussa on 3 s, toista *-* ja neulo krs loppuun. Toista kavennukset joka 2. krs kunnes kaikilla puikoilla on 8 s. Kavenna lopuksi kaikilla krs:illa ja vedä lanka viimeisten 8 s:n läpi. Neulo toinen sukka samoin.**Viimeistely:** Päättele langat ja höyrytä valmiit sukat kevyesti nurjalta.



-  = punaruskea (254)
-  = luonnonvalkoinen (200)
-  = sinivihreä (234)
-  = oranssi (236)
-  = turkoosi (238)
-  = sinapinkeltainen (218)
-  = vaalea turkoosi (290)



Mallien kaupallinen hyödyntäminen kielletty.