PITSIPALTTINA-KAITALIINA

Malli Lankava, Marjaana Kojo-Eskola.
Koko 33x150 cm
Sidos Palttina.
Loimi/m: 37 g limenvihreää (14) Veera-pellavalankaa, tex 240 x 4 (100 % pellava, 0,5 kg = n. 475 m) sekä 35 g puolivalkaistua Bockens-aivinalankaa 16/2, tex 103 x 2 (100 % pellava, 1 kg = n. 4 900 m).
- leveys 34 cm
- tiheys 8 l/cm + tyhjät piinvälit
- lankaluku 221 lankaa
- pirta 40/2

Luontiohje Luo loimi kahdelta päältä. Luo loimen alkuun 12 aivinalankaa (= 6 sisarusta), toista sitten *4 kertaa 1 Veera + 1 aivina (= 8 lankaa), luo vielä 11 aivinalankaa*. Toista tämä 19 langan mallikerta *-* yhteensä 11 kertaa = 221 lankaa.

Kude/m 35 g limenvihreää (14) Veera-pellavaa, tex 240 x 4 ja 30 g puolivalkaistua Bockens-aivinalankaa 16/2 tai vaihtoehtoisesti puolivalkaistua rohdin 8 -pellavalankaa, tex 206.
Kuteen tiheys Päärmeissä 7 l/cm.
Mallikerrassa 12 l/2,5 cm.

Kudontaohje Luo loimi kahdelta päältä. Pistele loimilangat 40 numeron pirtaan näin: ensin 12 aivinalankaa pareittain (= 2 lankaa samaan piinväliin), sitten 1 Veera + 1 aivina pareittain neljään seuraavaan piinväliin, 4 aivinaa pareittain ja 1 aivina yksittäin omaan piinväliin = 25 lankaa. Jätä 2 tyhjää väliä ja toista sitten seuraava mallikertaa 9 kertaa: 6 aivinaa pareittain, 1 Veera + 1 aivina pareittain 4 kertaa, 4 aivinaa pareittain ja 1 aivina omaan piinväliin, 2 tyhjää väliä. Pistele loput 24 lankaa pareittain ja viimeinen lanka omaan piinväliin.
Kudo liinan alkuun ja loppuun 5 cm:n päärmevarat puolivalkaistulla langalla. Kudo liina kahdella sukkulalla ja toista seuraavaa mallikertaa: 4 l aivina, 4 l Veera, 4 l aivina ja jätä näiden 12 langan ryhmien väliin aina 0,5 cm tyhjää = 2,5 cm tiiviisti kudottua kangasta ja puoli senttiä tyhjää. Kudelangoista muodostuu lankalenkit liinan toiseen reunaan.

Viimeistely Huolittele liinan päät monipisto-ompeleella ja ompele 2 cm:n päärmeet.

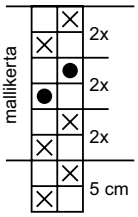

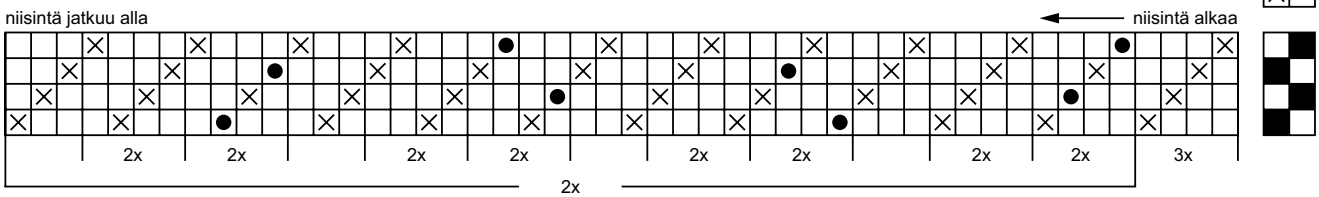

Niisinnän ja poljennan merkit:

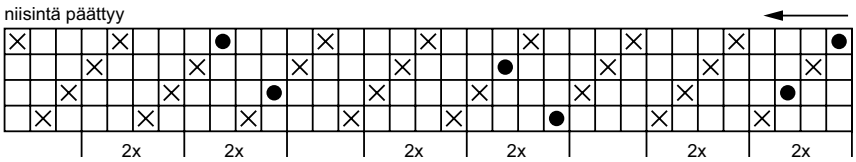

Mallien kaupallinen hyödyntäminen kielletty.

Lanka- ja ohjetiedustelut
Lankava Oy
06 4345 500 | lankava@lankava.fi