

VÄSKYNÄ-KEITTIÖPYYHE

Malli: Lankava, Kankurin Ilo.

Koko: 48x80 cm.

Sidos: tasatoimikas.

Loimi/m: 50 g luumunpunaista (477), 25 g valkaise-matonta (0000), 10 g ½-valkaistua (0002), 7 g oranssia (106) Bockens-pellavalankaa rohdin 8 tex 206 (100 % pellava, 250 g = n. 1400 m). Reunavahvistukseksi n. 1 g beigeä (470) Bockens-puuvillalankaa tex 74x2 tai vastaavaa.

- leveys: 50 cm
- kaide: 40/2
- tiheys: 8 l/cm
- lankaluku: 400

Luontiohje:

2 lankaa v:ton puuvilla

54 l v:ton pellava

8 l valkaistu

28 l luumunpunainen

8 l oranssi

32 l luumu

8 l ½-valkaistu

40 l luumu

8 l oranssi

8 l luumu

8 l ½-valkaistu

8 l luumu

8 l oranssi

40 l luumu

8 l ½-valkaistu

32 l luumu


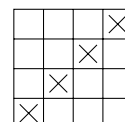
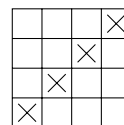
8 l oranssi

28 l luumunpunainen

8 l valkaistu

54 l v:ton pellava

2 lankaa v:ton puuvilla



Kude/pyyhe: Bockens-pellavalankaa rohdin 8 tex 206 (100 % pellava, 250 g = n. 1400 m) 32 g luumunpunaista (477), 18 g valkaisu-matonta (0000), 8 g ½-valkaistua (0002), 7 g oranssia (106).

Kuteen tiheys: 8 l/cm.

Työohje: Luo loimen reunoille 2 puuvillalankaa. Näin loimen reunalangat eivät katkea. Kudo pyyhkeiden alkuun ja loppuun 10 cm:n valkaisu-mattomalla pellavalangalla. Toista sitten loimen raidoitus: 8 l ½-valkaistu, 28 luumu, 8 l oranssi, 32 l luumu, 8 l ½-valkaistu, 40 l luumu, 8 l oranssi, 8 l luumu, 8 l ½-valkaistu, 8 l luumu, 8 l oranssi. Toista tämän jälkeen seuraava raidoitus 2 kertaa: 32 l luumu, 8 l ½-valkaistu, 32 l luumu, 8 l oranssi, 8 l luumu, 8 l ½-valkaistu, 8 l luumu, 8 l oranssi. Kudo lopuksi täydennys näin: 40 l luumu, 8 l ½-valkaistu, 32 l luumu, 8 l oranssi, 28 luumu, 8 l ½-valkaistu. Heitä kappaleiden väliin merkkilanka.

Viimeistely: Huolittele kankaiden päät ja ompele 1,5 cm:n päärmeet. Neulaa ja ompele samalla ripustimeksi n. 7 cm:n pituinen puuvilla- tai pellavanauha toisen päärmeen keskelle. Höyrytä valmiit pyyhkeet.

Mallien kaupallinen hyödyntäminen kielletty.