


FUNKKIS-VILLAMATTO**Malli** Lankava, Mia Lehtiniemi**Koko** 76x200 cm**Sidos** pohjalainen kilpikangas**Loimi/m** 65 g mustaa (80) Liina-kalalankaa, tex 30x12, (100 % puuvilla, 0,5 rulla tai 1,8 kg/kartio, 1 kg = n. 2 560 m).

- leveys 85,5 cm
- tiheys 2 l/cm
- kaide 20/1
- lankaluku 171+4

Pohjakude/matto 850 g farkunsinistä (22) ja 850 g laivastonsinistä (23) Lilli-ontelokudetta (80 % kierrätyspuuvilla, 20 % polyesteri, 1 kg rulla = n. 220 m). Päärmeisiin 130 g petroolinsinistä (27) Mini-ontelokudetta (80 % kierrätyspuuvilla, 20 % polyesteri, 1 kg vyyhti tai kartio = n. 355 m).**Kuviokude/matto** 2 kg vihreää (13) Muhku-villalankaa, tex 850x3 (100 % villa, 1 kg kartio = n. 390 m) kaksinkertaisena.**Kuteen tiheys** 6 l/cm (2 pohjakudetta, 4 kuviokudetta)**Kudontaohje** Luo loimi kahdelta päältä (= 87 sisarusta + 1 lanka) tai neljältä päältä (= 43 sisarusta + 3 lankaa). Vahvista reunimmaisat 2 loimilankaa. Kudo ensin loimen alkuun n. 10 cm maton kuviollista osaa kahdella sukkulalla (1-kertainen Lilli ja 2-kertainen Muhku), jolloin loimi tasoittuu ja asettuu oikeaan leveyteen.


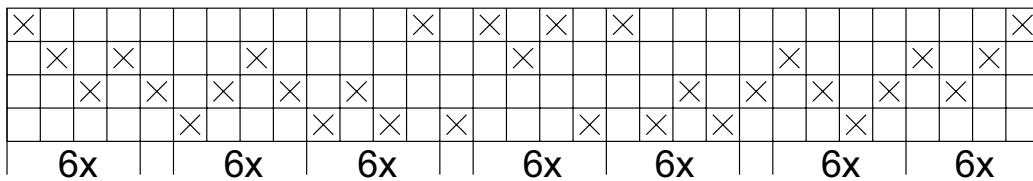
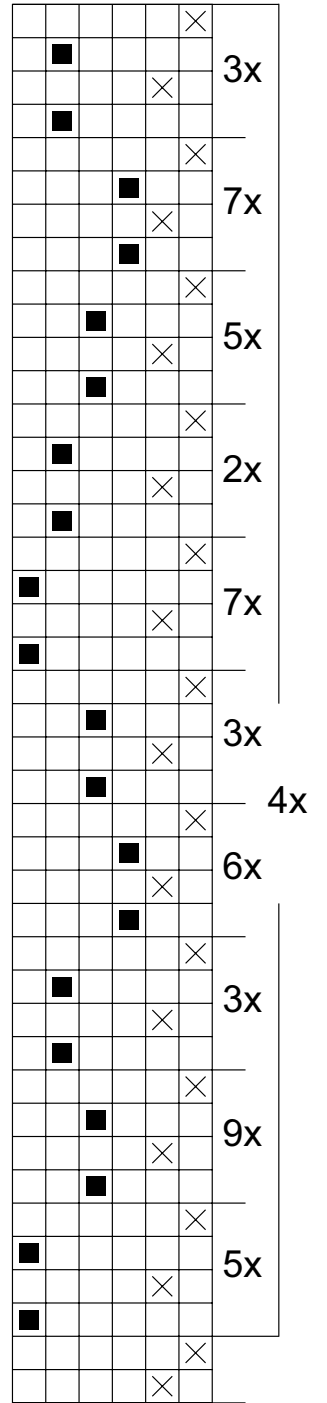
Aloita vasta sitten varsinaisen maton kutominen näin: Kudo päärmeen sisävaraksi n. 2 cm kalalankaa ja ulkovoariksi 8 cm Mini-ontelokuteella.

Kudo sitten matto kahdella sukkulalla poljentaohjeen mukaan. Raidoita samalla pohjakuteella näin: 20 cm laivastonsininen ja 20 cm farkunsininen. Kudo loppuun päärmevaroiksi 8 cm Miniä ja 2 cm kalalankaa.

Viimeistely Solmi loimilangat pareittain hevosenhäntäsolmuilla, lyhennä hapsut ja ompele 4 cm:n päärmeet käsin loimilangalla. Höyrytä valmis matto nurjalta ja jätä tasoon lepäämään.**Hoito- ja pesuohje** Säännöllinen tuuletus. Käsinpesu väljässä vedessä, villapesuaineella ilman hankausta. Huolellinen huuhtelu ja kuivaus tasaisella ilmapalla alustalla. Huom. älä pese villamattoja mäntysaippualla.

Poljennan merkit

- × = ontelokude
- = Muhku



Mallien kaupallinen hyödyntäminen kielletty.