

SULKA-UNISIEPPARI

Malli Lankava

Koko 26x50 cm

Lanka n. 50 g punaista (64), minttua (59) tai leijonan-keltaista (71) Minimop-lankaa (80 % puuvilla, 20 % polyesteri, 1 kg = n. 700 m).

Muuta 25 cm metallirengas, sakset ja kampa.

Työohje Päälystä ensin metallirengas Minimop-langalla näin: Mittaa ja kerä langasta 3,5 m. Solmi langanpää renkaaseen ja kierrä lankaa tiiviisti metallirengaan ympärille. Katkaise lopuksi lanka, avaa aloitussolmu ja solmi langanpäät yhteen (= renkaan ripustuskohta). Teippaa sitten rengas solmukohtasta tasoon ja aloita sulkien solmiminen renkaaseen.

1. Leikkaa sulkien sydänlangoiksi yksi 50 cm:n pituinen ja kaksi 30 cm:n pituista lankaa.

2. Leikkaa sitten sulkien hapsuihin n. 15 cm pituisia lankoja ensin 30 kpl ja työn edetessä lisää.

3. Solmi pitkä sydänlanka surmansilmukalla solmukohdan vastakkaiselle puolelle. Tee surmansilmukka näin: taita lanka kahtia, vie taite metallirengaan ali, käännä taite eteen alas, pujota langanpäät lenkin läpi ja kiristä solmu (kuvat 1-3).

4. Solmi hapsut sydänlankaan näin:

Ota kaksi hapsulankaa ja taita ne keskeltä kahtia. Laita langat sydänlangan molemmille puolille niin, että niiden taitteet tulevat kohti sydänlankaa (kuva 4).

5. Laita hapsulangat toistensa päälle näin:

Vie ensimmäinen hapsulanka sydänlangan alta oikealle


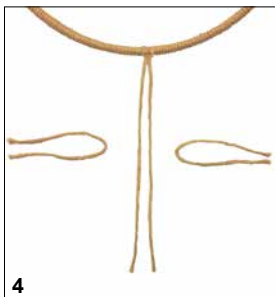



ja toinen sydänlangan päältä vasemmalle. Pujota sitten päällimmäisen langan avoimet päät alla olevan lenkistä läpi ja alemman langan päät ylempään lenkistä läpi (kuva 5). Kuljeta solmu sydänlangan yläpäähän ja kiristä se.

6. Solmi seuraavat 2 hapsua päinvastoin eli vie ensimmäinen lanka sydänlangan alta vasemmalle, toinen lanka sydänlangan päältä oikealle ja pujota langanpäät toistensa läpi (kuva 6).

Toista vaiheita 4-6, kunnes sydänlankaa on jäljellä n. 7 cm. Muista kiristää ja tiivistää solmut aina hyvin.

Solmi vielä reunasulkien sydänlangat n. 8 cm päähän keskimmaisesta sulasta ja toista vaiheita 4-6.

Viimeistely Avaa lopuksi hapsulankojen säikeet kampaamalla kierteet auki. Suorista säikeiden kierteet tarvittaessa painelemalla niitä kostealla sienellä. Tasoita hapsut lopuksi terävillä saksilla. Poista teippi. Sido ripustusnaru surmansilmukalla renkaan yläreunan keskelle, solmukohdan päälle.



Mallien kaupallinen hyödyntäminen kielletty.