

TUOHI-HAPSURYIJY

Malli Lankava Oy, Mia Lehtiniemi ja Marja Rautainen

Koko 29x50 cm

Sidos ristitoimikas

Loimi/m 50 g mustaa 15-säikeistä Liina-kalalankaa tex 30x15.

- leveys: 33 cm
- tiheys: 3 l/cm
- kaide: 30/1
- lankaluku: 99+4

Pohjakude 100 g valkoista (17) Muhku-villalanka tex 850x3 (100 % villa, 1 kg = n. 390 m).

Nukat 50 g harmaata (0057), 50 g männynvihreä (1407) Lettlopi-lankaa (100 % villa, 50 g = n. 100 m). 100 g valkoista (0051), 100 g mustaa (0059) ja 100 g vaaleaa beigeä (0086) Alafosslopi-lankaa (100 % villa, 100 g = n. 100 m). 100 g melearattua vaaleanharmaata (DUE651), 100 g mustaharmaata (DUE600) ja mustaa (60) Alize Lanagold -lankaa (49 % villa, 51 % akryyli, 100 g = n. 240 m). 100 g melearattua harmaata (700) Alize Angoragold -lankaa (80 % akryyli, 10 % mohair, 10 % villa, 100 g = n. 550 m). 100 g melearattua harmaata (196) Alize Alpaca Royal -lankaa. 100 g valkoista (1001) ja vihreää (9645) Alli-sukkalankaa (75 % villa, 25 % polyamidi, 100 g = n. 200 m). 25 g ½-valkaistua ja 12,5 g mustaa (522) Bockens-nypläyslanka nel 35/2 (100 % pellava, 12,5 g/rulla).

Kuteen tiheys 2,5 l/cm

Muuta 29 cm onttoa alumiiniputkea (läpimitta 0,8-10 mm) ja n. 65 cm valkoista narua.



Kudontaohje Vahvista reunimmaisat 2 loimilankaa ja jätä niistä uloimmat tasoon eli niisimättä. Kudo päärmeen sisävaraksi 2 cm 1-kertaisella ja ulkovaraksi 6 cm 2-kertaisella vihreällä Allilla. Kudo sitten 4 lankaa palttinaa pohjakuteella.

Leikkaa nukat näin: Yhdistä 5 lankaa nipuksi ja leikkaa 50 cm:n pituiseksi: 1 männynvihreä (1407) Lettlopi, 1 musta (0059) Alafosslopi, 1 musta (60) Lanagold, 1 melearattu harmaa (700) ja 1 musta nypläyslanka. Tee jokaiselle riville 17 nukkaa reunoilta lähtien. Solmi nukkalanakaniput molemmissa reunoissa neljään loimilankaan (= 2+2 lankaa) ja muuten kuuteen loimilankaan (= 3+3 lankaa) mutta keskellä 1 nukka 7 loimilankaan (3+4 lankaa), koska loimen lankaluku on pariton. Heitä nukkarivien väliin aina 6 pohjakudetta paitsi viimeisten rivien väliin vain 2. Huom. nukki- en päiden ei tarvitse olla viivasuorat.

2. nukkarivi: Lettlopi 1407, Lanagold 600, Angoragold 700, Alpaca Royal 196 ja musta nypläyslanka. Nukan pituus n. 45 cm.

3. nukkarivi: yhdistä 6 lankaa: Lettlopi 0057, Lanagold 600, Angoragold 700, Alpaca Royal 196, musta ja valkoinen nypläyslanka. Nukan pituus n. 45 cm.

4. nukkarivi: Lettlopi 0057, Lanagold 651, Anagoragold 700, Alpaca Royal 196 ja valkaistu nypläyslanka. Nukan pituus n. 45 cm.


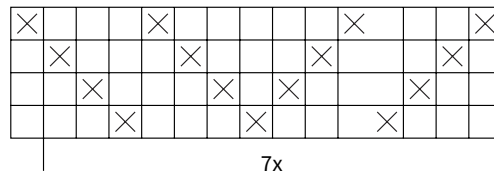
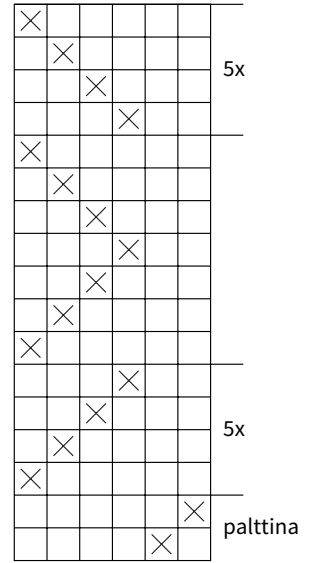
5. nukkarivi: Alafosslopi 086, Lanagold 651, Angoragold 700, Alpaca Royal 196 ja valkaistu nypläyslanka. Nukan pituus n. 45 cm.

6. nukkarivi: Alafosslopi 0086, Lanagold 651, Angoragold 700, 0051 ja valkaistu nypläyslanka. Nukan pituus n. 35 cm. Kudo tämän jälkeen 2 lankaa palttinaa pohjakuteella.

7. nukkarivi: Alafosslopi 0086, Angoragold 700, 0051, Allii 1001 ja valkoinen nyp-läyslanka. Nukan pituus n. 25 cm.

Kudo tämän jälkeen ryijyn yläosa pelkällä Muhkulla poljentaohjeen mukaan. Kudo lopuksi päärme näin: 7 cm 2-kertaisella Allilla ja 2 cm 1-kertaisella Allilla.

Viimeistely Solmi ryijyn päihin 2 langan hevosenhäntäsolmut ja lyhennä hapsut. Ompele yläreunaan 3 cm:n päärme ja alareunaan 3,5 cm:n päärme 2 cm:n sisävaralla. Sahaa ontosta alumiiniputkesta yläpäärmeen levyinen pala ja pujota se päärmeeseen. Pujota naru putken läpi, solmi päät yhteen ja vedä solmu putken sisään. Aseta ryijy roikkumaan ja kostuta nukat kevyesti suihkepullolla. Anna kuivahtaa ja tasoita nukkarivit alhaalta lähtien näin: 22 cm, 22 cm, 22 cm, 22 cm, 20 cm, 17 cm, 11 cm.



Mallien kaupallinen hyödyntäminen kielletty.