

## NAAVA-HAPSURYIJY

**Malli** Lankava Oy, Mia Lehtiniemi ja Marja Rautainen

**Koko** 29x51 cm

**Sidos** ristitoimikas

**Loimi/m** 50 g mustaa 15-säikeistä Liina-kalalankaa tex 30x15.

- leveys: 33 cm
- tiheys: 3 l/cm
- kaide: 30/1
- lankaluku: 99+4

**Pohjakude** 100 g valkoista (17) Muhku-lanka tex 850x3 (100 % villa, 1 kg = n. 390 m).

**Nukat** 50 g harmaata (0057), 50 g sinapinkeltaista (9264) 50 g sellerinvihreää (9421) Lettlopi-lankaa (100 % villa, 50 g = n. 100 m). 100 g valkoista (0051), 100 g vaaleaa beigeä (0086) ja 100 g keltavihreää (9965) Alafosslopi-lankaa (100 % villa, 100 g = n. 100 m). 100 g meleerattua vaaleanharmaata (DUE651) Alize Lanagold -lankaa (49 % villa, 51 % akryyli, 100 g = n. 240 m). 100 g oliivinvihreää (569) Alize Angoragold -lankaa (80 % akryyli, 10 % mohair, 10 % villa, 100 g = n. 550 m). 100 g valkoista (1001) Alli-sukkalankaa (75 % villa, 25 % polyamidi, 100 g = n. 200 m). 25 g ½-valkaistua, 12,5 g mustaa (522) ja 12,5 g vihreää (1440) Bockens-nypläyslanka nel 35/2 (100 % pellava, 12,5 g/rulla).

**Kuteen tiheys** 2,5 l/cm

**Muuta** 29 cm n. 0,8-10 mm onttoa alumiiniputkea ja n. 65 cm valkoista narua.



**Kudontaohje** Vahvista reunimmaisat 2 loimilankaa ja jätä niistä uloimmat tason eli niisimättä. Kudo päärmeen sisävaraksi 2 cm palttinaa 1-kertaisella ja ulkovaraksi 6 cm 2-kertaisella sinapinkeltaisella Lettlopilla. Kudo sitten 4 lankaa palttinaa pohjakuteella. Leikkaa nukat näin: Yhdistä 5 lankaa nipuksi ja leikkaa 55 cm:n pituisia lankanippuja. Ota nippuun 1 harmaa ja 1 sellerinvihreä Letlopi, 1 keltavihreä Alafosslopi, 1 meleerattu Lanagold ja 1 musta nypläyslanka. Tee jokaiselle riville 17 nukkaa reunoilta lähtien.


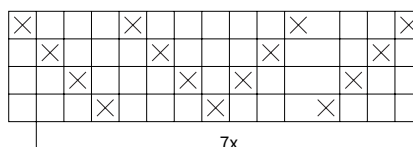
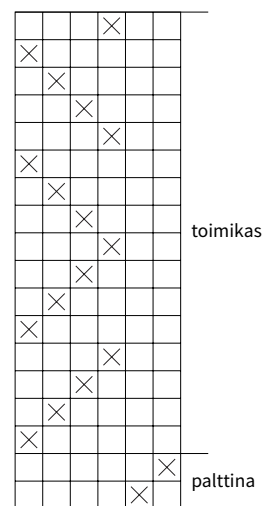
**1. nukkarivi:** Solmi nukkalankaniput molemmissa reunoissa neljään loimilankaan (= 2+2 lankaa) ja muuten kuuteen loimilankaan (= 3+3 lankaa) mutta keskellä 1 nukka 7 loimilankaan (= 3+4 lankaa), koska loimen lankaluku on pariton. Heitä nukkarivien väliin aina 6 pohjakudetta paitsi lopussa 2 kudetta. Huom. Nukkien päiden ei tarvitse olla viivasuorat.

**2. nukkarivi:** Lettlopi 9421, 9264, 0057 Alize Lanagold 651, Alize Angoragold 569, musta nypläyslanka. Nukan pituus n. 55 cm.

**3. nukkarivi:** Lettlopi 9421, 9264, Alafosslopi 9965, Alize Lanagold 651, Alize Angoragold 569, vihreä nypläyslanka. Nukan pituus n. 50 cm.

**4. nukkarivi:** Lettlopi 0057, 9264, Alize Lanagold 651, Alize Anoragold 569, valkaistu nypläyslanka. Nukan pituus n. 50 cm.

**5. nukkarivi:** Alafosslopi 0086, 0051, Alize Lanagold 651, Alize Angoragold 569, valkaistu nypläyslanka. Nukan pituus n. 45 cm.



Ohje jatkuu seuraavalla sivulla.

**6. nukkarivi:** Lettlopi 0057, Alafosslopi 0086, Alize Lanagold 651, Alize Angoragold 569, Alli 1001, valkaistu nypläyslanka. Nukan pituus n. 45 cm. Kudo tämän jälkeen 2 lankaa palttinaa pohjakuteella.

**7. nukkarivi:** Alafosslopi 0086, 0051, Alize Anforagold 569, Alli 1001, valkoinen nypläyslanka. Nukan pituus n. 45 cm. Kudo tämän jälkeen Muhkulla 3 mallikertaa ristitoimikasta polkusilla 1-4 (poljennan mallikerta on 16 lankaa). Kudo lopuksi palttinapäärme näin: 7 cm 2-kertaisella ja 2 cm 1-kertaisella sinapinkeltaisella Lettlopilla.

**Viimeistely** Solmi ryijyn päihin 2 langan hevosenhäntäsolmut ja lyhennä hapsut. Ompele yläreunaan 3 cm:n päärme ja alareunaan 3,5 cm:n päärme 2 cm:n sisävaralla. Sahaa alumiiniputkesta yläreunan levyinen pala ja pujota se päärmeeseen. Pujota naru putken läpi, solmi päät yhteen ja vedä solmu putken sisään. Aseta ryijy roikkumaan ja kostuta nukat kevyesti suihkepullolla. Anna kuivahtaa ja leikkaa nukkien molemmista sivuista hieman kaarevan muotoiset kohti alareunaa.

Mallien kaupallinen hyödyntäminen kielletty.