

RUSKA-MOHAIRHUOPA

Malli Lankava Oy,
Mia Lehtiniemi/Järvilakeuden kansalaisopisto
Koko n. 128x195 cm

Sidos kilpikangas

Loimi/m 120 g vihreää (322), 100 g oranssia (307), 60 g kuparinruskeaa (326), 50 g keltaoranssia (305) ja 20 g tummanruskeaa (321)
Lankavan Esito-lenkkimohairia tex 455.

- kaide 40/1
- tiheys 4 l/cm
- leveys 134 cm
- lankaluku 536

Luontiohje

104 l vihreä
96 l keltaoranssi
32 l tummanruskea
80 l oranssi
40 l vihreä
112 l kuparinruskea
72 l tummanruskea

Kude/huopa 160 g ruskeaa (321), 100 g vihreää (322), 100 g keltaoranssia (305), 70 g kuparinruskeaa (326) ja 70 g oranssia (307)
Esito-lenkkimohairia tex 455. Päärmeen sisävaroihin 10 g tummanruskeaa (8071) tai vihreää (8042) Esito-kampalankaa tex 118x2.

Kuteen tiheys 4 l/cm (päärmeissä 5 l/cm)

Kudontaohje Kudo huovan alkuun päärmevarat näin: 2 cm Esito-kampalangalla polkuisilla 1-4. ja 3 cm ruskealla lenkkimohairilla

polkuisilla 5-8. Jatka lenkkimohairilla poljentaohjeen mukaan. Kudo loppuun päärmevara näin: 3 cm lenkkimohairilla polkuisilla 5-8 ja 2 cm Esito-kampalangalla polkuisilla 1-4.

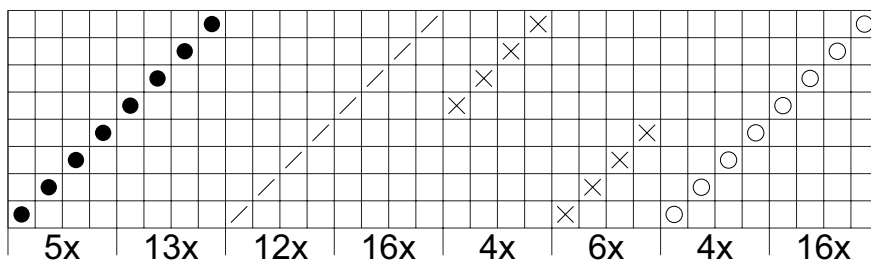

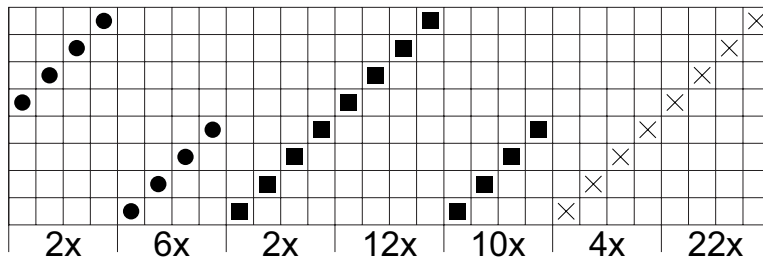
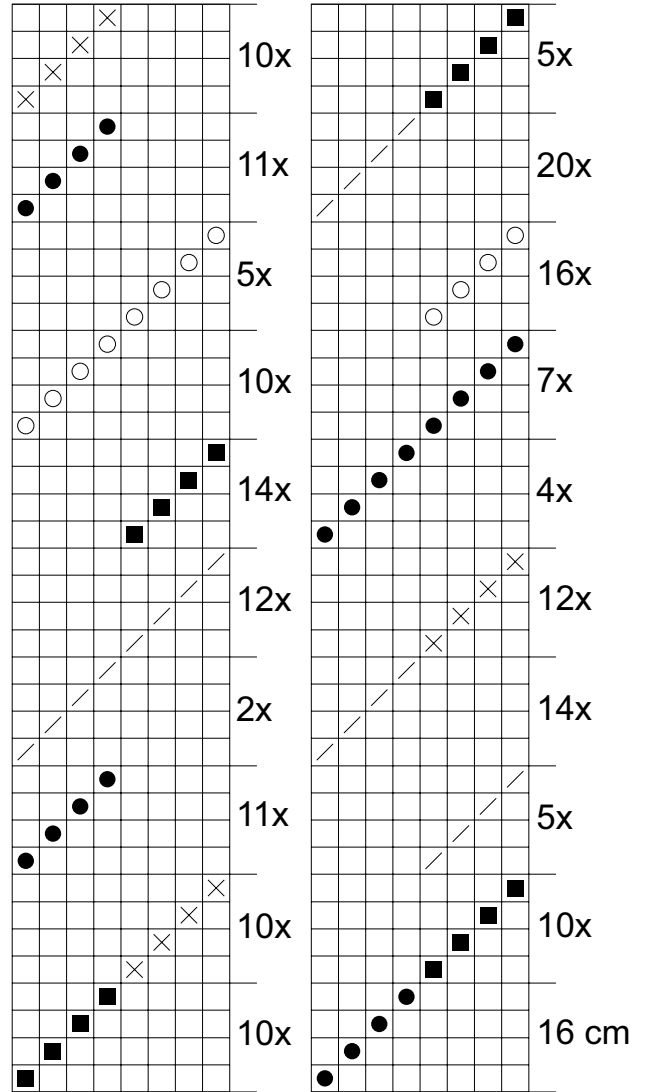
Viimeistely Ompele huovan päihin päärmeet tai tee kierrehapsut. Päärmeet: Solmi huovan päihin 2 langan hevosenhätäsolmut ja lyhennä hapsut. Höyrytä ja ompele 3 cm:n päärmeet 2 cm:n sisävaralla kampalangalla käsin. Kierrehapsut: Jätä päärmevarat kutomatta. Solmi huovan päihin 6 langan hevosenhätäsolmut. Puno hapsuista 3+3 langan kierrehapsut. Tasoita hapsujen päät. Höyrytä valmis shaali kevyesti.

Hoito- ja pesuohje Tuuleta ja ravistele villatekstiilit säännöllisesti. 30 asteen villapesu villalle tarkoitettulla pesuaineella ilman huuhteluainetta. Ei rumpukuivausta.



Rakenteen merkit

-  = vihreä
-  = keltaoranssi
-  = ruskea
-  = oranssi
-  = kuparinruskea



Mallien kaupallinen hyödyntäminen kielletty.