METSÄTÄHTI-HARTIAHUIVI
(Hinnasto 2006-2007)

Malli Lankava Oy, Marja Rautiainen
Toteutus Mirjam Ahopelto
Koko 58x200 cm
Sidos yhdistetty palttina ja panama
Loimi/m 50 g valkaisematonta (8000), 40 g joulunvihreää (8045) ja 35 g lehdenvihreää (8040) Lankava Oy:n Esito-kampalankaa tex 118x2.
- leveys: 63,6 cm
- tiheys: 6 l/cm
- kaide: 60/1
- lankaluku: 380+2

Luontiohje
1 l joulunvihreä
6 l joulunvihreä
8 l valkaisematon
6 l joulunvihreä
6 l lehdenvihreä
8 l valkaisematon
6 l lehdenvihreä
} 9x
6 l joulunvihreä
8 l valkaisematon
7 l joulunvihreä

Kude 80 g valkaisematonta (8000), 60 g joulunvihreää (8045) ja 60 g lehdenvihreää (8040) Lankava Oy:n Esito-kampalankaa tex 118x2.
Kuteen tiheys 6 l/cm

Kudontaohje Vahvista reunalangat ja jätä ne tasoon. Heitä sukkula vuoroin reunalangan ala- ja yläpuolelta, jolloin reuna sitoutuu palttinaksi. Kudo 210 cm:n pituinen huivi poljennan mallikertaa ja loimen värijärjestystä toistaen.

Viimeistely Puno huivin päihin 6+4 langan kierrehapsut: Ota ensimmäiseen hapsuun 6 vihreää lankaa, jätä 4 valkoista väliin ja ota vasta seuraavat 4 valkoista lankaa ensimmäiseen hapsuun. Ota toiseen hapsuun väliin jääneet 4 valkoista lankaa ja seuraavat 6 vihreää lankaa. Jatka vastaavasti ristikkäisesti punoen.

Hoito- ja pesuohje Käsinpesu, huolellinen huuhtelu ja tasokuivaus. Lisää viimeiseen veteen huuhteluainetta pakkauksen annosteluohjeen mukaan.

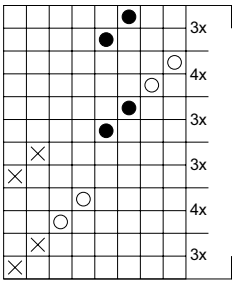

Niisinnän ja poljennan merkit
- ╳ = joulunvihreä
- ○ = valkaisematon
- ● = lehdenvihreä

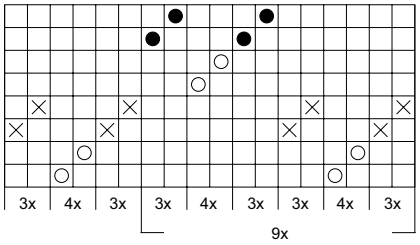



Mallien kaupallinen hyödyntäminen kielletty.

Lanka- ja ohjetiedustelut
Lankava Oy
06 4345 500 | lankava@lankava.fi