



ILTA-PÖYTÄLIINA JA -TYYNY

Malli Lankava Oy, Marja Rautiainen

Toteutus Eija Aro


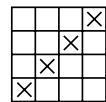
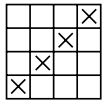
Koko 130x200 cm ja 50x57 cm

Sidos kudepomsi

Tarvikkeet 35 cm sininen vetoketju

Loimi/m 140 g mustaa Lankava Oy:n merseroitua puuvillalankaa 16/2 tex 36x2.

• leveys 138 cm • tiheys 12 l/cm • kaide 60/2 • lankaluku 1656+4



Kude pöytäliinaan 140 g vihreää (145), 120 g turkoosia (2074), 120 g petroolinsinistä (2059), 120 g sinivihreää (2032), 120 g limenvihreää (2041), 120 g tummanvihreää (492) ja 120 g yönsinistä (603) Lankavan Bockens-pellavalankaa rohdin 8 tex 206.

Tyynyyn 45 g tummansinistä (2031), 40 g tummaa limenvihreää (2042), 40 g turkoosia (2074), 40 g sähkösinistä (2030) ja 40 g kirkasta vihreää (2038) Lankavan Bockens-puuvillapellavaa tex 80x2.

Kuteen tiheys 13 l/cm

Kudontaohje Vahvista reunimmat 2 loimilankaa. Kudo liinan alkuun ja loppuun päärmevaroiksi 2 cm vihreällä. Kudo liinaan 5 cm:n raitoja väreillä: vihreä, turkoosi, petroolinsininen, sinivihreä, limenvihreä, tummanvihreä ja yönsininen. Toista raidoitus 6 kertaa ja kudo loppuun täydennykseksi 6 cm vihreällä. Kudo puuvillapellavatyydyn alkuun ja loppuun 3 cm sähkösinisellä. Kudo 2 cm raitoja väreillä: vihreä, tummansininen, turkoosi, limenvihreä, sähkösininen. Toista raidoitus 5 kertaa.

Viimeistely Huolittele kankaiden päät. Ompele liinaan 1 cm:n päärmeet. Leikkaa tyynekankaasta 102 cm leveä ja huolittele leikkuureuna. Taita kangas kuteen suunnassa kahtia ja ompele pitkälle sivulle vetoketju. Ompele sivusaumat.

Hoito- ja pesuohje Pese pellavalla kudotut tekstiilit mieluiten käsin väljässä vedessä valkaisuaineettomalla pesuaineella. Kuosittelu kosteana ja kuivaa pyöreällä orrella. Höyrytä nurjalta nahkean kosteana pellavan säädöllä. Tyynty: Kirjopesu 60 °C valkaisuaineettomalla pesuaineella. Kevyt linkous, kuosittelu kosteana ja höyrytys pellavan säädöllä.

Mallien kaupallinen hyödyntäminen kielletty.