

VUOKKO-SEINÄTEKSTIILI

Malli: Lankava, Molla Mills.

Koko: 66x104 cm.

Lanka: 900 g haaleansinistä (76), 500 g valkoista (51) ja 350 g tummanvihreää (61) Moi-punoslankaa (80 % kierrätyspuuvilla, 20 % polyesteri, 500 g = n. 300 m).

Koukku: 4,5 mm.

Muuta: 70 cm kanttinauhaa (100 % puuvilla, lev. 70 mm), ripustimeksi valmiin työn levyinen, onntto alumiinitanko (esim. verhotanko) ja siimaa.

Tiheys: 14 ks ja 12 krs = 10 cm.

Kirjovirkkaus: Työ kirjovirkataan tasona kiinteillä silmukoilla ja kolmella värillä kaavion mukaan. Lue kaavion parittomat eli oikean puolen kerrokset oikealta vasemmalle ja parilliset kerrokset vasemmalta oikealle. Kuljeta kahta lankaa silmukoiden sisässä koko työn ajan. Vaihda väriä virkkaamalla edeltävän silmukan viimeinen langankierto uudella värillä. Huomioi, että mukana kulkevat langat eivät muodosta lankalenkkiä värinvaihtokohtaan. Voit kevyesti nykäistä langoista väriä vaihtaessasi. Pidä kaikki langat samalla kireydellä ja virkkaa mahdollisimman tiiviitä silmukoita. Jätä kerrosten lopussa mukana kulkevat langat aina nurjalle puolelle, yhden silmukan päähän reunasta. Kerrosten 2.-124. alkuun virkattava 1 kjs lasketaan kerrosten ensimmäiseksi silmukaksi.

Lyhenteet: krs = kerros, s = silmukka, kjs = ketjusilmukka, ks = kiinteä silmukka, ps = piilosilmukka.

Työohje: Virkkaa haaleansinisellä langalla aloitusketjuun 93 kjs. Jätä alkuun n. 6 m lankaa viimeistelyä varten.

1. krs: Virkkaa 1 ks 2. kjs:aan koukusta lukien, ota mukaan tummanvihreä ja valkoinen lanka, virkkaa 90 ks ja samalla muut langat silmukoiden sisään. Jätä mukana kulkevat langat yhden silmukan päähän reunasta, työn nurjalle puolelle, virkkaa 1 ks ilman muita lankoja ja käännä. = 92 s. Lopeta jokainen krs samoin.


2.-8. krs: 1 kjs, ota mukaan muut langat ja virkkaa haaleansinisellä 90 ks ja lopuksi 1 ks ilman muita lankoja, käännä.

9. krs: 1 kjs, ota mukaan muut langat, virkkaa haaleansinisellä 40 ks, vaihda viimeisen s:n lopussa tummanvihreään lankaan ja virkkaa sillä 9 ks, vaihda viimeisen s:n lopussa haaleansiniseen lankaan ja virkkaa sillä 42 ks, joista viimeinen ilman muita lankoja. Käännä.




Jatka kaavion mukaan. Kun olet virkannut 124 krs, jatka virkkaamalla työn yläreunaan 1 krs piilosilmukoita. Virkkaa lopuksi alkuun jätetyllä langalla samanlainen ps-kerros työn alareunaan. Katkaise ja päättelee langat nurjalle puolelle, silmukoiden sisään.

Viimeistely: Ompele kanttinauha käsin työn yläreunan nurjalle puolelle. Pujota tanko nauhakujaan ja siima tangon läpi. Sido siiman päät yhteen ja siirrä solmu tangon sisään.





92 s

-  = ks, haaleansininen
-  = ks, vihreä
-  = ks, valkoinen