






VILLAVA-LAPASET**Malli:** Päivi Heiman-Harju.**Koko:** Yksi koko.**Lapasen mitat:** Ympärysmitta 23 cm, pituus 27,5 cm, peukalon ympäryys 9 cm, peukalon pituus 7 cm.**Lanka:** 40 g tummanharmaata (4) ja 36 g beigeä (6) 2-säikeistä Lankava Villava -lankaa (100 % suomalainen villaa, 100 g = n. 270 m).**Puikot:** Sukkapuikot 2,5 ja 3 mm tai käsialan mukaan.**Sileä neule:** Neulo suljettuna neuleena koko ajan oikein.**Ainaoikeinneule:** Neulo suljettuna neuleena. **1. krs:** Nurin. **2. krs:** Oikein. Toista 1.-2. krs:ia.**Joustineule: kirjoneuleena:** Neulo kokoajan *1 n tummanharmaalla ja 1 o beigellä*.**Kirjoneule:** Neulo ohjeen ja ruutupiirrosten A ja B mukaan.**Tiheys:** 22 s ja 22 krs = 10 cm.**Työohje:** Neulo ensin oikean käden lapanen. Luo tummanharmaalla langalla neljälle ohuemmille puikoille 58 s = 14+15+14+15 s. Neulo ensin ainaoikeinneuletta 8 krs. Neulo sitten joustinneuletta kahdella värillä 15 krs. Vaihda työhön paksummat puikot ja aloita kirjoneule ruutupiirroksen A mukaan.**1. krs:** Neulo 31 s, lisää peukalokiilaa varten 1 s (= nosta silmukoiden välinen lankalenkki puikolle ja neulo se kiertäen eli takareunastaan oikein, neulo 3 s (= ruutupiirroksen A s:t 32.-34.), lisää 1 s (= nosta silmukoiden välinen lankalenkki puikolle ja neulo se oikein), neulo kerros loppuun piirroksen mukaan. Jatka kämmenosaa piirroksen A ja peukaloa piirroksen B mukaan ja lisää samalla 1 s peukalokiilan molemmilla puolilla vielä 5 kertaa joka 3. krs.**19. krs:** Siirrä peukalokiilan 15 s apulangalle ja luo niiden tilalle 3 s. Jatka piirroksen A mukaan. Kun jäljellä on 6 s katkaise langat ja vedä beige lanka kahdesti viimeisten silmukoiden läpi.**Peukalo:** Poimi apulangan 15 s puikolle ja 11 s peukaloaukon reunasta = 26 s. Jaa silmukat neljälle puikolle 7+8+6+5 s. Neulo ruutupiirroksen B mukaan, kunnes jäljellä 6 s. Katkaise langat ja vedä tummanharmaa lanka kahdesti viimeisten silmukoiden läpi. Päättele langat nurjalle puolelle. Neulo vasemman käden lapanen samoin mutta tee peukalonaukko kerroksen loppuun.
 = tummanharmaa

 = beige

 = nurja silmukka tummanharmaalla

 = 1 s lisäys: nosta puikkojen välinen lankalenkki vasemmalle puikolle ja neulo se kiertäen oikein.

 = yvk (ylivetokavennus: nosta 1 s neulomatta, 1 o, vedä nostettu s neulotun yli.)

  = neulo 2 s oikein yhteen

 = oikean käden peukalon paikka

 = vasemman käden peukalon paikka

Mallien kaupallinen hyödyntäminen kielletty.

Ohje jatkuu seuraavalla sivulla.

