

RENTO-KÄSIPYYHE

Malli: Lankava, Jennika Luhtaluoto.

Koko: n. 45x72 cm (4 kpl).

Sidos: kanava.

Loimi/m: 110 g 1/2-valkaistua Bockens-pellavalankaa aivina 16/2, tex 103x2 (100 % pellava, 1 kg = n. 4900 m).

- leveys: 52,2 cm
- tiheys: palttina 10 l/cm, kanava 5 l/cm
- kaide: palttina 50/2, kanava 50/3,0,0
- lankaluku: 471 (= 117 sisarusta + 3 lankaa)

Pohjakude/pyyhe: 70 g 1/2-valkaistua Bockens-pellavalankaa aivina 16/2, tex 103x2.

Kuviokude: 70 g keltaista (57), 70 g minttua (59) ja 70 g turkoosia (76) Minimop-lankaa, tex 1400 (80 % kierrätyspuuvilla, 20 % polyesteri, n. 0,7 kg = 490 m).

Kuteen tiheys: 7 l/cm (6 pellavalankaa ja 1 Minimop), pääärmeissä 8 l/cm.



Rakentaminen: Luo loimi neljältä päältä ja niisi ohjeen mukaan.

Pistele loimilangat kaiteeseen näin:

50 palttinalankaa pareittain (= 50/2) = 5 cm

21 kanavalankaa näin: *3 lankaa samaan väliin ja 2 tyhjää väliä*, toista *-* 6 kertaa ja pistele lopuksi vielä 3 lankaa samaan väliin (= 50/3,0,0) = 3,8 cm,

26 palttinalankaa pareittain = 2,6 cm,

21 kanavalankaa kuten edellä = 3,8 cm,

282 palttinalankaa pareittain = 28,2 cm,


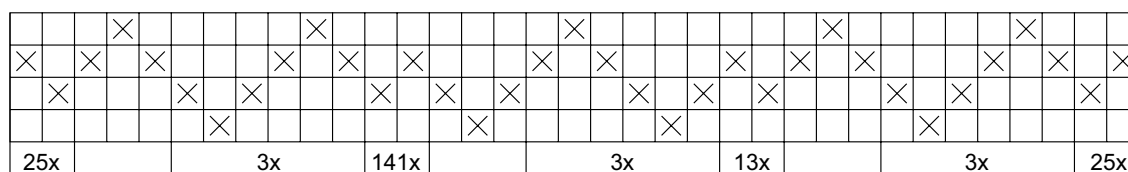
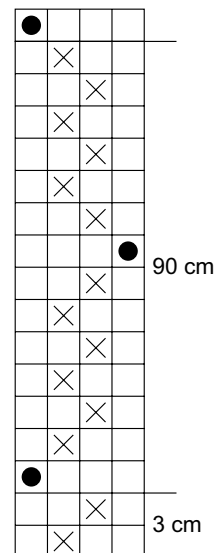
21 kanavalankaa kuten edellä = 3,8 cm,

50 palttinalankaa pareittain = 5 cm.

Kudontaohje: Kudo pyyhkeiden alkuun ja loppuun 3 cm:n pääärmevarat loimilangalla.

Kudo 90 cm kahdella sukukulalla poljennan mallikertaa toistaen.

Viimeistely: Huolittele pyyhkeiden päät. Höyrytä ja ompele suoralla ompeleella pyyhkeiden molempiin päihin 1 cm:n pääärmeet 1 cm:n sisävarjoilla. Pese pyyhkeet 40 asteen hienopesussa erillään muusta pyykistä.



Mallien kaupallinen hyödyntäminen kielletty.